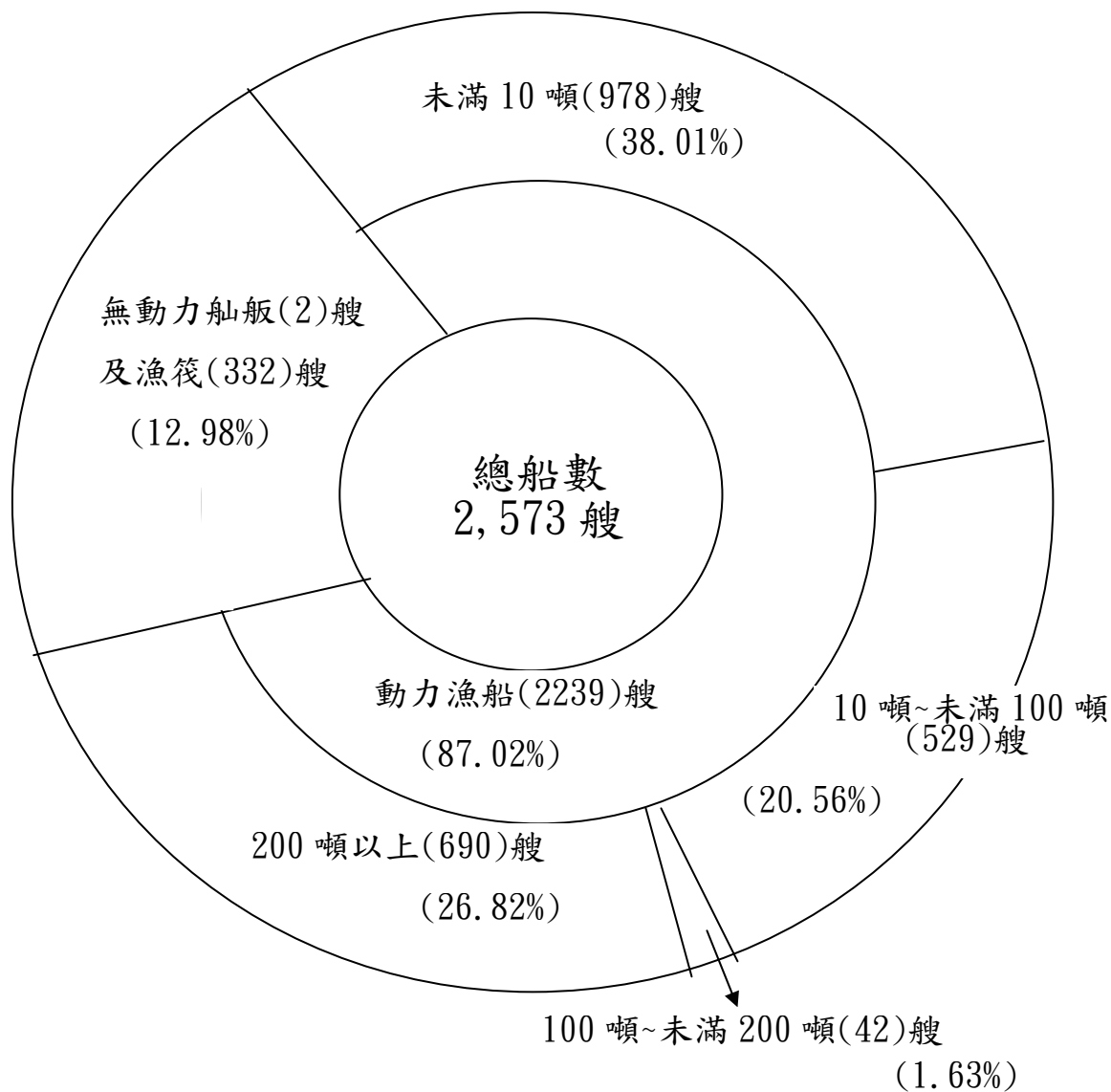


民國96年高雄市漁業統計概要

漁船、筏數量

- 一、一般概況：96年漁船、筏數量共達 2,573艘，較95年之 2,792艘，減少 219艘，減少比率為7.84 %；漁船總噸數計463,643.76噸，較95年之485,284.19噸，減少21,640.43噸(-4.46 %)。
- 二、新造動力漁船：96年新造漁船數31艘，較95年之39艘，減少8艘，減少比率為20.51 %；新造漁船總噸數計977.57噸，較95年之1,199.77噸，減少222.20噸(-18.52%)。
- 三、動力漁船：96年動力漁船有2,239艘，較95年之2,399艘，減少160艘，減少比率為6.67 %；漁船總噸數有463,642.62噸，較95年之485,283.05噸，減少21,640.43噸(-4.45%)。
- 四、無動力舢舨：96年無動力舢舨有2艘，較95年之2艘，減少0艘(0%)。
- 五、動力漁筏：96年動力漁筏數187艘，較95年之247艘，減少60艘(-24.29 %)。
- 六、無動力漁筏：96年無動力漁筏數145艘，較95年之144艘，增加1艘(+0.69 %)。



漁業生產

一、一般概況：

96年漁業生產量共達872,282公噸，較95年生產量658,366公噸增產213,916公噸(+32.49%)。漁業生產值為34,193,797,000元，較95年生產值28,928,762,000元增加5,265,035,000元(+18.20%)。

	漁 產 量 (公 噸)		
	96年	95年	增 減 %
總 計	872,282	658,366	+ 32.49
遠洋漁業	867,134	653,385	+ 32.71
近海漁業	4,130	3,462	+19.30
沿岸漁業	1,018	1,519	+32.98
內陸養殖業	0	0	+0

	漁 產 值 (千 元)		
	96年	95年	增 減 %
總 計	34,193,797	28,928,762	+18.20
遠洋漁業	33,801,372	28,619,224	+18.11
近海漁業	274,473	154,496	+77.66
沿岸漁業	117,952	155,042	-23.92
內陸養殖業	0	0	+0

二、主要漁業生產情形

(一)遠洋漁業

- (1)單船拖網漁業:96年度全年漁獲26,752公噸，較95年之8,363公噸，增產18,389公噸(+219.89%)。
- (2)雙船拖網漁業:96年度全年漁獲0公噸，較95年之17,056公噸，減產17,056公噸(-100%)。
- (3)鯉鮪圍網漁業:96年度全年漁獲232,814公噸，較95年之210,429公噸，增產22,385公噸(+10.64%)。
- (4)鮪延繩釣漁業:96年度全年漁獲204,764公噸，較95年之191,901公噸，增產12,863公噸(+6.70%)。
- (5)魷釣漁業:96年度全年漁獲299,935公噸，較95年之148,055公噸，增產151,880公噸(+102.58%)。
- (6)秋刀魚火誘網漁業:96年度全年漁獲87,277公噸，較95年之60,649公噸，增產26,628公噸(+43.91%)。

(二)近海漁業

- (1)單(雙)船圍網漁業:96年度全年漁獲1,277公噸，較95年之858公噸，增產419公噸(+48.83%)。
- (2)中小型拖網漁業:96年度全年漁獲1618公噸，較95年之1,040公噸，增產578公噸(+55.58%)。

- (3)刺網漁業:96年度全年漁獲30公噸，較95年之43公噸，減產13公噸(-30.23%)。
- (4)鮪延繩釣漁業:96年度全年漁獲7公噸，較95年之25公噸，減產18公噸(-72%)。
- (5)鯛及雜魚延繩釣漁業:96年度全年漁獲1,149公噸，較95年之1,451公噸，減產302公噸(-20.81%)。
- (6)一支釣漁業:96年度全年漁獲46公噸，較95年之44公噸，減產2公噸(-4.55%)。

(三)沿岸漁業

- (1)火誘網(焚寄網)漁業:96年度年漁獲6公噸，較95年之4公噸，增產2公噸(+50.00%)。
- (2)刺網漁業:96年度年漁獲196公噸，較95年之216公噸，減產20公噸(-9.26%)。
- (3)一支釣漁業:96年度年漁獲70公噸，較95年之82公噸，減產12公噸(-14.63%)。
- (4)延繩釣漁業:96年度年漁獲78公噸，較95年之90公噸，減產12公噸(-13.33%)。

(四)內陸養殖

(1)鹹水魚塢:96年度全年養殖量為0公噸,與95年養殖量0公噸相較,無增減。

(2)淡水魚塢:96年度全年養殖量為0公噸,與95年養殖量0公噸相較,無增減。

三、主要魚貝類生產情形(全年產量在10,000公噸以上者)

(一)魷魚:96年度產量為299,935公噸,佔全年總生產量34.39%。

(二)正鰹:96年度產量為210,526公噸,佔全年總生產量24.14%。

(三)秋刀魚:96年度產量為87,277公噸,佔全年總生產量10.01%。

(四)大目魷:96年度產量為58,893公噸,佔全年總生產量6.75%。

(五)黃鰭魷:96年度產量為43,568公噸,佔全年總生產量4.99%。

(六)油魚:96年度產量為40,977公噸,佔全年總生產量4.70%。

(七)長鰭魷:96年度產量為27,370公噸,佔全年總生產量3.14%。

(八)大沙:96年度產量為24,007公噸,佔全年總生產量2.75%。

(九)鱈:96年度產量為16,493公噸,佔全年總生產量1.89%。

水產製造品量值

96年水產製造品冷凍冷藏品373,582公噸，價值9,984,782,000元。乾製與鹽製品436公噸，價值47,960,000元。調味乾製品1,156公噸，價值184,902,000元。魚漿製品2,440公噸，價值106,975,000元。非食品、罐頭類、燻製品、魚翅製品、魚卵、魚肝油及魚蝦油等皆無產製。

水產加工廠

96年水產加工廠98家，較95年77家增加21家，其中家庭加工廠有33家，檢驗局品管分級工廠53家，外銷工廠12家。

養殖面積

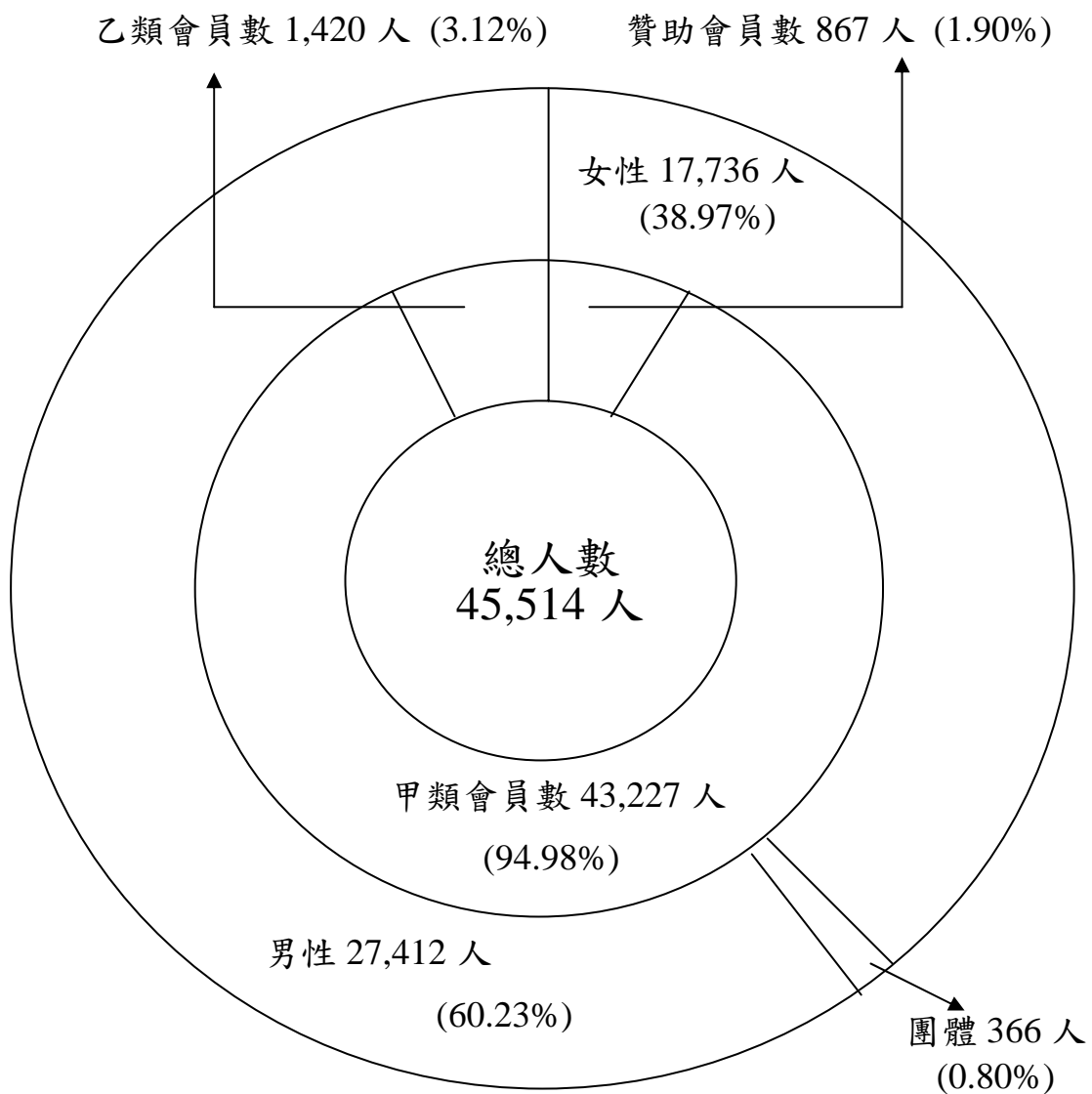
96年養殖面積計00.00公頃，其中鹹水魚塭為00.00公頃，淡水魚塭為00.00公頃，，其它(池埤、水庫)為00.00公頃。

魚苗生產量

96年各種魚蝦苗生產量計6,536,850千尾，其中石斑魚苗6,850千尾，草蝦苗280,000千尾，白蝦苗6,250,000千尾。

漁 會

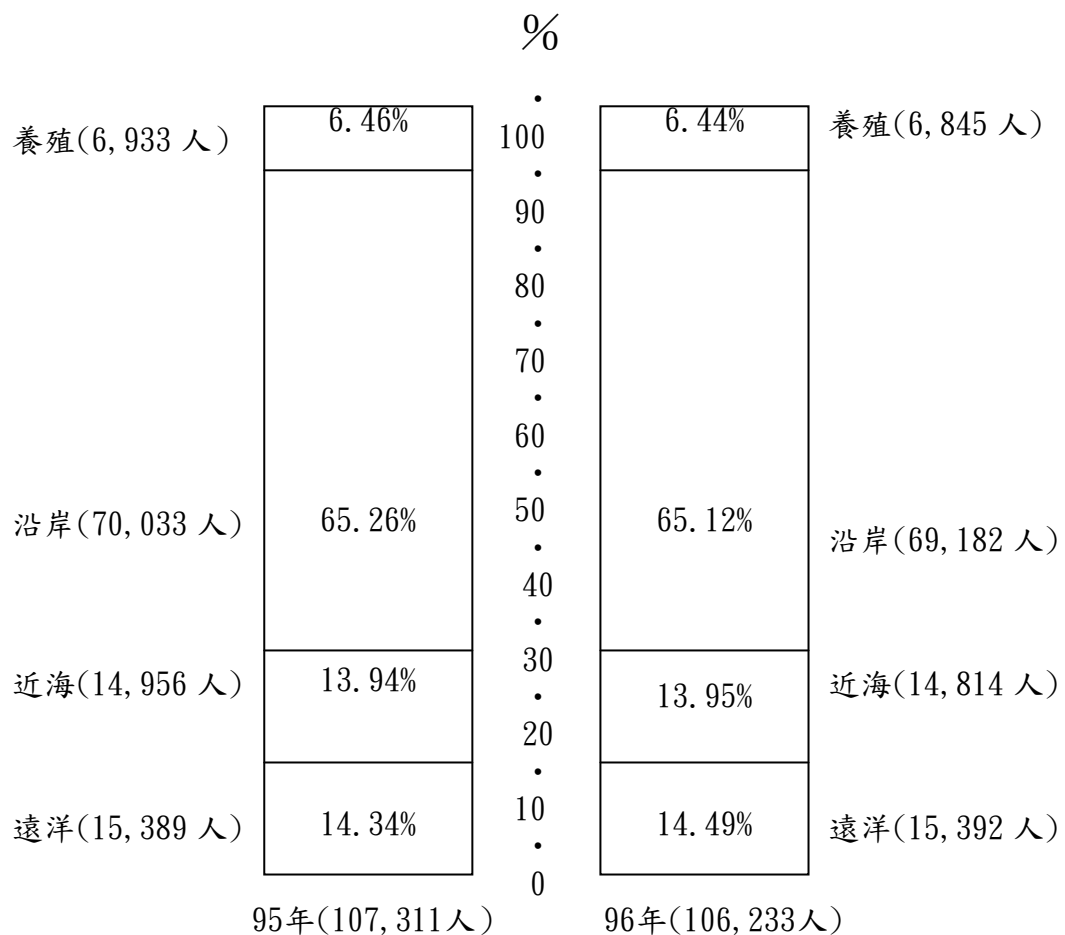
96年底高雄市計有高雄區漁會及小港區漁會，漁會會員人數計45,514人：其中甲類會員為43,227人，佔總數之94.98%；乙類會員為1,420人，佔總數之3.12%；贊助會員為867人（含個人501人，團體366人）佔總數之1.90%。



漁 戶 及 漁 戶 人 口 數

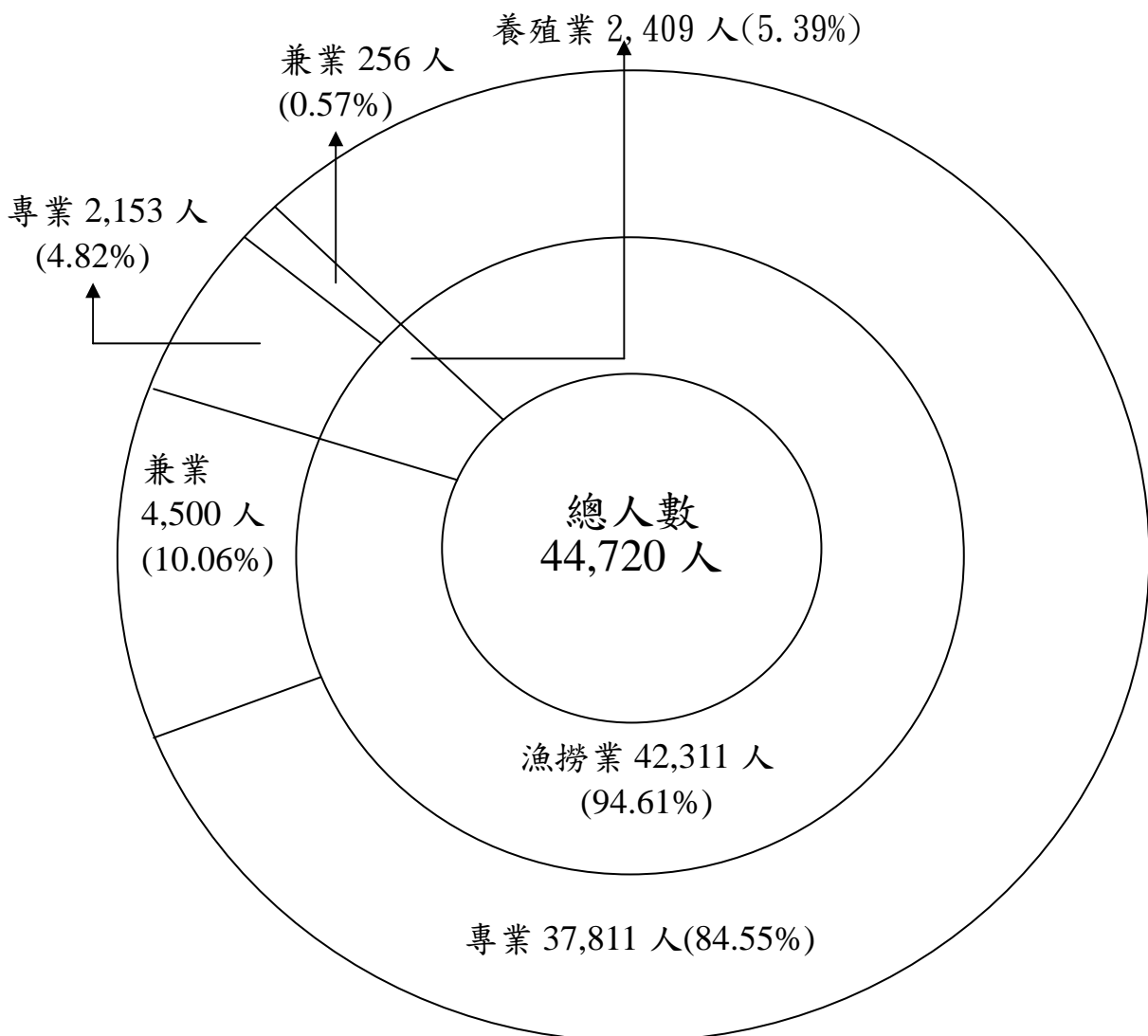
一、漁 戶 數:96年底漁戶數26,323戶，其中以遠洋為主者3,894戶，以近海為主者4,146戶，以沿岸為主者16,559戶，內陸養殖者為1,724戶。

二、漁戶人口數:96年底漁戶人口數106,233人，其中以遠洋為主者15,392人，以近海為主者14,814人，以沿岸為主者69,182人，以內陸養殖為主者6,845人。



漁業從業人數

96年底漁業從業人數為44,720人：其中專業39,964人，佔總數之89.36%；兼業4,756人，佔總數之10.64%；以漁業別分，從事遠洋漁業者為12,376人，從事近海漁業者為6,538人，從事沿岸漁業者為23,397人，從事內陸養殖者為2,409人。



海 難 漁 船

96年海難漁船數為22艘，依海難別分則沉沒有6艘，失蹤有0艘，破損有16艘，其他原因有0艘，較95年海難漁船數11艘多11艘。

海 難 漁 民

96年海難漁民死亡者6人，重傷者4人，輕傷者0人，失蹤者1人，在死亡人數中以疾病死亡和其他各2人各佔33.33%比例最高。

固 定 投 資

96年漁業固定投資為新台幣64,392,000元，較95年578,506,070元，減少514,114,070元，其中中央補助款為16,162,000元，較95年減少41,251,670元，高雄市政府配合款為21,220,000元，較95年減少39,842,400元，行庫漁會信用貸款為20,258,000元，較95年減少280,332,000元，民間業者自籌6,752,000元，較95年減少152,688,000。